

CONCEPTO	ORIGEN	APLICACIÓN
ACTIVO	448,484,663.82	8,596,760.20
ACTIVO CIRCULANTE	398,648,827.01	8,548,414.68
EFFECTIVO Y EQUIVALENTES	321,263,420.36	0.00
DERECHOS A RECIBIR EFECTIVO O EQUIVALENTES	77,274,486.65	0.00
DERECHOS A RECIBIR BIENES O SERVICIOS	0.00	8,548,414.68
INVENTARIOS	0.00	0.00
ALMACENES	0.00	0.00
ESTIMACIÓN POR PÉRDIDA O DETERIORO DE ACTIVOS CIRCULANTES	0.00	0.00
OTROS ACTIVOS CIRCULANTES	110,920.00	0.00
ACTIVO NO CIRCULANTE	49,835,836.81	48,345.52
INVERSIONES FINANCIERAS A LARGO PLAZO	0.00	0.00
DERECHOS A RECIBIR EFECTIVO O EQUIVALENTES A LARGO PLAZO	0.00	0.00
BIENES INMUEBLES, INFRAESTRUCTURA Y CONSTRUCCIONES EN PROCESO	0.00	48,345.52
BIENES MUEBLES	3,847,518.31	0.00
ACTIVOS INTANGIBLES	0.00	0.00
DEPRECIACIÓN, DETERIORO Y AMORTIZACIÓN ACUMULADA DE BIENES	45,988,318.50	0.00
ACTIVOS DIFERIDOS	0.00	0.00
ESTIMACIÓN POR PÉRDIDA O DETERIORO DE ACTIVOS NO CIRCULANTES	0.00	0.00
OTROS ACTIVOS NO CIRCULANTES	0.00	0.00
PASIVO	0.00	833,710,244.55
PASIVO CIRCULANTE	0.00	833,710,244.55
CUENTAS POR PAGAR A CORTO PLAZO	0.00	833,710,244.55
DOCUMENTOS POR PAGAR A CORTO PLAZO	0.00	0.00
PORCIÓN A CORTO PLAZO DE LA DEUDA PÚBLICA A LARGO PLAZO	0.00	0.00
TÍTULOS Y VALORES A CORTO PLAZO	0.00	0.00
PASIVOS DIFERIDOS A CORTO PLAZO	0.00	0.00
FONDOS Y BIENES DE TERCEROS EN GARANTÍA Y/O ADMINISTRACIÓN A CORTO PLAZO	0.00	0.00
PROVISIONES A CORTO PLAZO	0.00	0.00
OTROS PASIVOS A CORTO PLAZO	0.00	0.00
PASIVO NO CIRCULANTE	0.00	0.00
CUENTAS POR PAGAR A LARGO PLAZO	0.00	0.00
DOCUMENTOS POR PAGAR A LARGO PLAZO	0.00	0.00
DEUDA PÚBLICA A LARGO PLAZO	0.00	0.00
PASIVOS DIFERIDOS A LARGO PLAZO	0.00	0.00
FONDOS Y BIENES DE TERCEROS EN GARANTÍA Y/O EN ADMINISTRACIÓN A LARGO PLAZO	0.00	0.00
PROVISIONES A LARGO PLAZO	0.00	0.00
HACIENDA PÚBLICA/PATRIMONIO	426,761,492.99	32,939,152.06
HACIENDA PÚBLICA/PATRIMONIO CONTRIBUIDO	48,345.52	0.00
APORTACIONES	0.00	0.00
DONACIONES DE CAPITAL	48,345.52	0.00
ACTUALIZACIÓN DE LA HACIENDA PÚBLICA/PATRIMONIO	0.00	0.00



SALUD

SECRETARÍA DE SALUD


SERVICIOS ESTATALES DE SALUD ESTADO DE CAMBIOS EN LA SITUACIÓN FINANCIERA DEL 01 DE ENERO AL 31 DE MARZO 2023 Y 2022 (CIFRAS EN PESOS)





QUINTANA ROO

UNIDOS PARA
TRANSFORMAR

CONCEPTO	ORIGEN	APLICACIÓN
HACIENDA PÚBLICA/PATRIMONIO GENERADO		
RESULTADOS DEL EJERCICIO (AHORRO/ DESAHORRO)	426,713,147.47	32,939,152.06
RESULTADOS DE EJERCICIOS ANTERIORES	426,713,147.47	0.00
REVALÚOS	0.00	32,939,152.06
RESERVAS	0.00	0.00
RECTIFICACIONES DE RESULTADOS DE EJERCICIOS ANTERIORES	0.00	0.00
EXCESO O INSUFICIENCIA EN LA ACTUALIZACIÓN DE LA HACIENDA PÚBLICA/PATRIMONIO		
RESULTADO POR POSICIÓN MONETARIA	0.00	0.00
RESULTADO POR TENENCIA DE ACTIVOS NO MONETARIOS	0.00	0.00
SUMAS IGUALES	875,246,156.81	875,246,156.81


 LIC. FLAVIO CARLOS ROSADO
 SECRETARIO DE SALUD Y DIRECTOR GENERAL
 DE LOS SERVICIOS ESTATALES DE SALUD


 LIC. GUILLERMO ALBERTO PINTO AGUILAR
 DIRECTOR DE ADMINISTRACIÓN
 DE LOS SERVICIOS ESTATALES DE SALUD


 M.A.P. CLAUDIA YADIRA HERRERA CANTO
 SUBDIRECTORA DE RECURSOS FINANCIEROS DE LOS
 SERVICIOS ESTATALES DE SALUD


 LIC. JUAN CARLOS MONTALVO EUAN
 JEFE DE CONTABILIDAD DE LOS
 SERVICIOS ESTATALES DE SALUD